


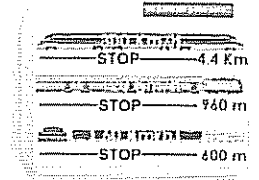

INDICE GENERALE DEGLI ARGOMENTI TRATTATI DURANTE GLI INCONTRI

Esempi di slides tratte dalla presentazione



1. Cenni sulla Polizia e la sua funzione




2. La sicurezza in ambito ferroviario a. I pericoli





3. Cosa dicono i numeri in materia di incidentalità





4. Alcuni episodi di cronaca




5. I comportamenti da evitare



6. Il rispetto delle regole ...per essere "cool"



7. Visto con gli occhi dei ragazzi













8. Dove si può trovare la Polizia Ferroviaria



Valutazione incontri Polizia Ferroviaria presso le scuole

Progetto "Train... to be cool"

Anno scolastico 2013/14

Conoscevi la Polizia Ferroviaria prima dell'incontro presso la scuola?	 
Hai mai utilizzato/utilizzi il treno per i tuoi spostamenti?	 
Sapevi dei pericoli derivanti da comportamenti scorretti o "a rischio"?	 
Pensi di aver acquisito informazioni utili per la tua sicurezza?	 
Quale frase descrive meglio il comportamento che terrai in stazione? a) Rispetterò le regole perché lo dice la legge b) Mi comporterò in modo responsabile per la mia sicurezza c) Non mi curo delle regole e non ho a cuore la mia sicurezza né, tanto meno quella degli altri	
Come valuti l'incontro con i poliziotti?	 Positivo  Negativo
perché _____	

Aiutami a fare meglio il mio lavoro, per favore compila il modulo segnando le risposte con una crocetta

Giorgio